

Инструкция для входа в личный кабинет на сайте egaïs.ru с помощью СКЗИ MS_KEY ESMART АНГАРА



V 1.1
ООО «НТЦ Альфа-Проект»
2018г.

Список терминов и сокращений

Термин	Описание
MS_KEY ESMART АНГАРА	СКЗИ «MS_KEY К» - «АНГАРА» Исп.8.x.x с поддержкой технологии ISBC ESMART
ЕГАИС	Единая государственная автоматизированная информационная система
Электронный идентификатор, крипто-ключ, программно-аппаратный криптопровайдер	СКЗИ «MS_KEY К» - «АНГАРА»
ПО	Программное обеспечение, ESMART PKI Client
ОС	Операционная система

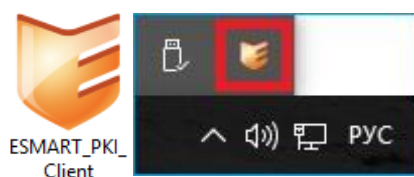
Введение

MS_KEY ESMART АНГАРА - это программно-аппаратный криптопровайдер, объединивший в себе СКЗИ «MS_KEY К» - «АНГАРА» и технологию ISBC ESMART. Устройство имеет широкую область применения, что позволяет использовать его в таких системах, как: ЕГАИС, КриптоПро и других системах защиты информации. Поддерживает интерфейсы APDU/PKCS#11. Более подробное описание смотрите в эксплуатационной документации.

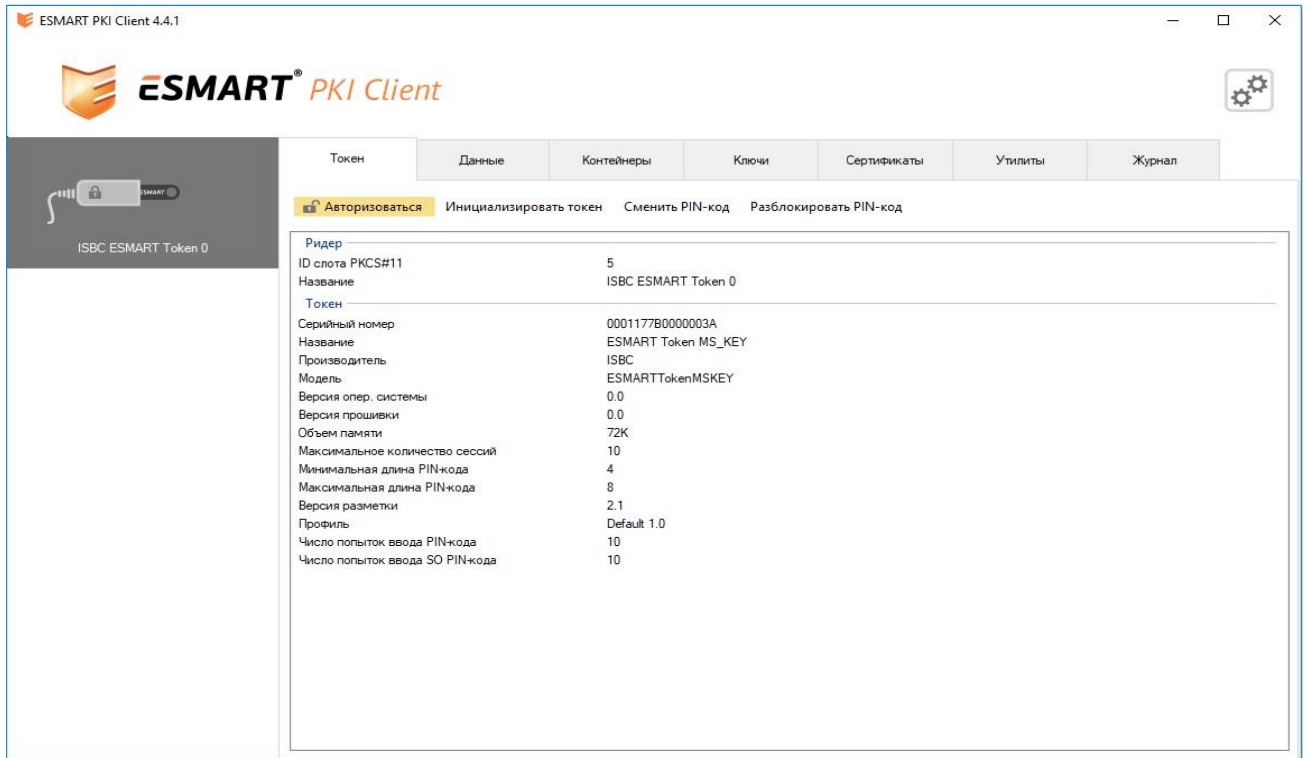
В инструкции описывается процесс установки драйверов и входа в личный кабинет на портале egais.ru с помощью криптоключа MS_KEY ESMART АНГАРА. Так же вы можете ознакомиться с [видеoverсией](#) этой инструкции.

Этапы настройки рабочего места

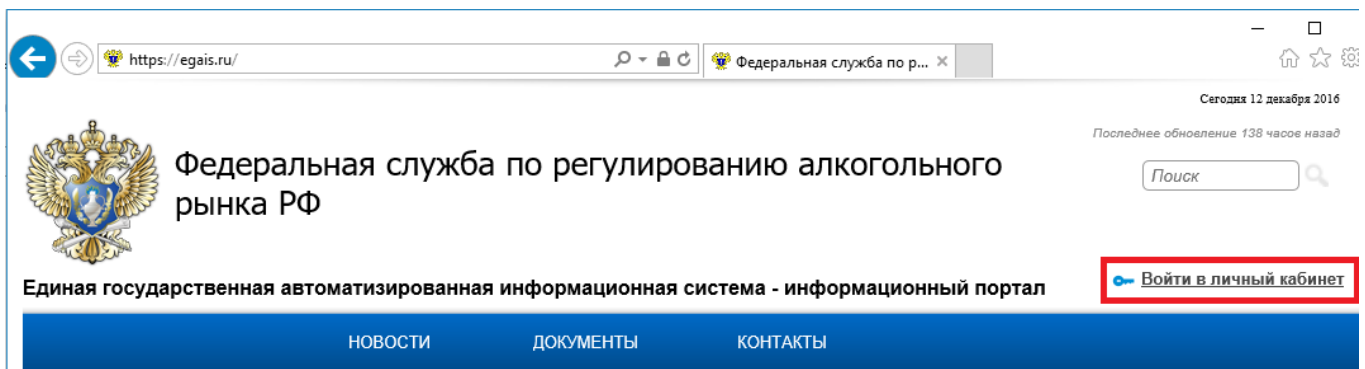
- 1. Установите приложение ESMART PKI Client актуальной версии.** После скачивания архива извлеките содержимое в папку. Выберите установочный файл: setup.exe (для 32-х разрядной ОС) или setup.x64.exe (для 64-х разрядной ОС). Далее следуйте подсказкам программы-инсталлятора. Перезагрузите компьютер, если появится соответствующее сообщение.
- 2. Проверьте корректность работы приложения и токена.** Для этого запустите ESMART PKI Client. В трее (область в правом углу панели задач) разверните окно программы, нажав один раз по иконке программы левой кнопкой мыши. Для удобства запуска можно создать ярлык и поместить его на Рабочий стол. Если свернуть окно приложения, приложение не выключается, а сворачивается в трей.



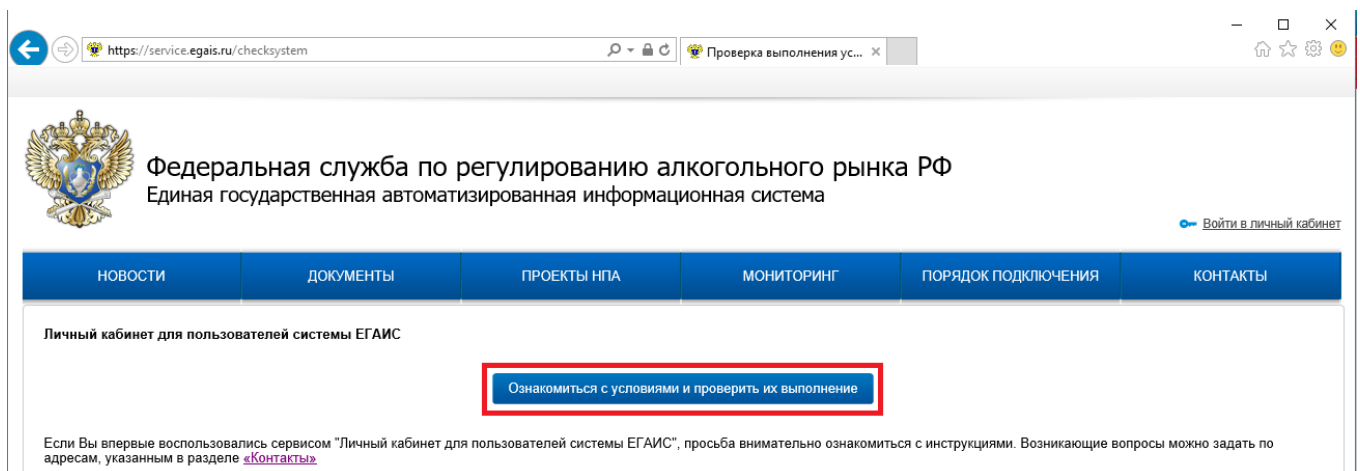
3. **Подключите MS_KEY ESMART АНГАРА.** В главном окне программы появится информация об устройстве.



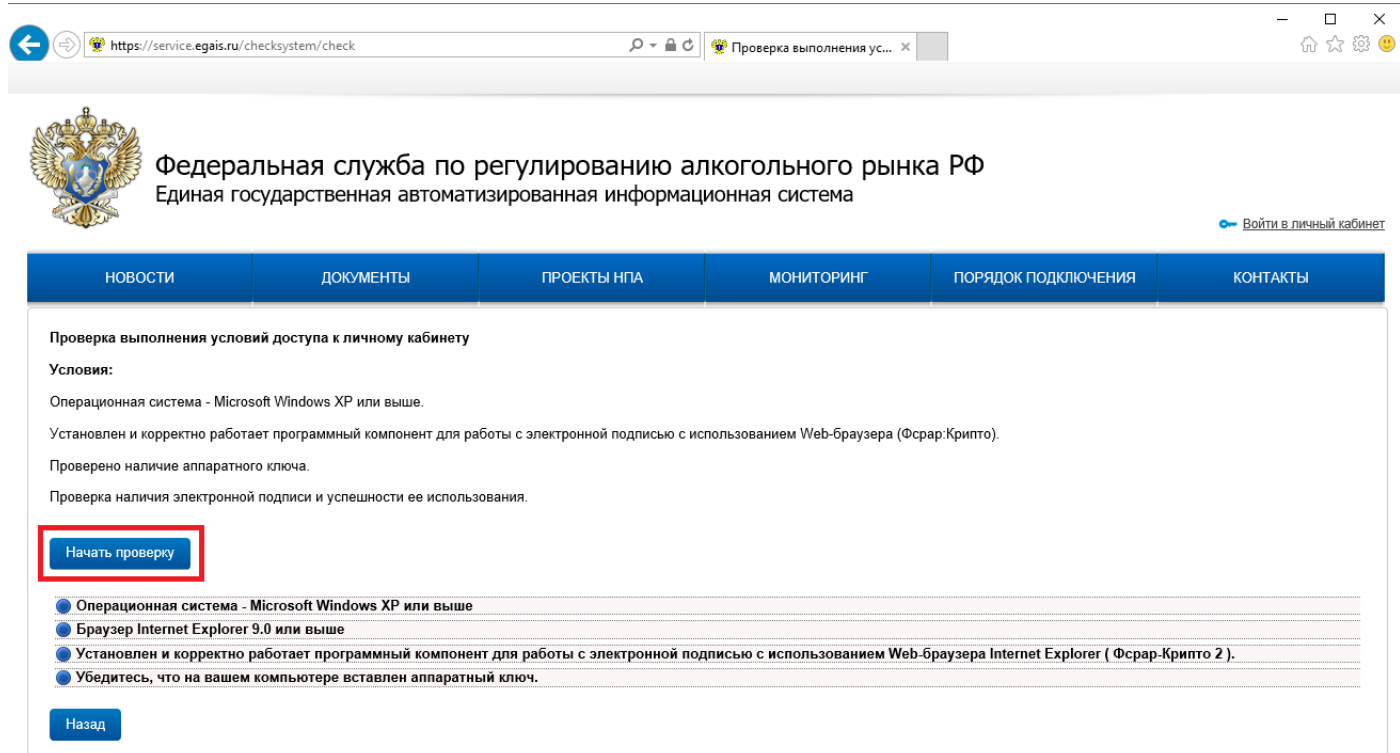
4. **Откройте браузер Internet Explorer.** Зайдите на сайт egais.ru и перейдите по ссылке "Войти в личный кабинет".



5. **Нажмите кнопку «Ознакомиться с условиями и проверить их выполнение».**

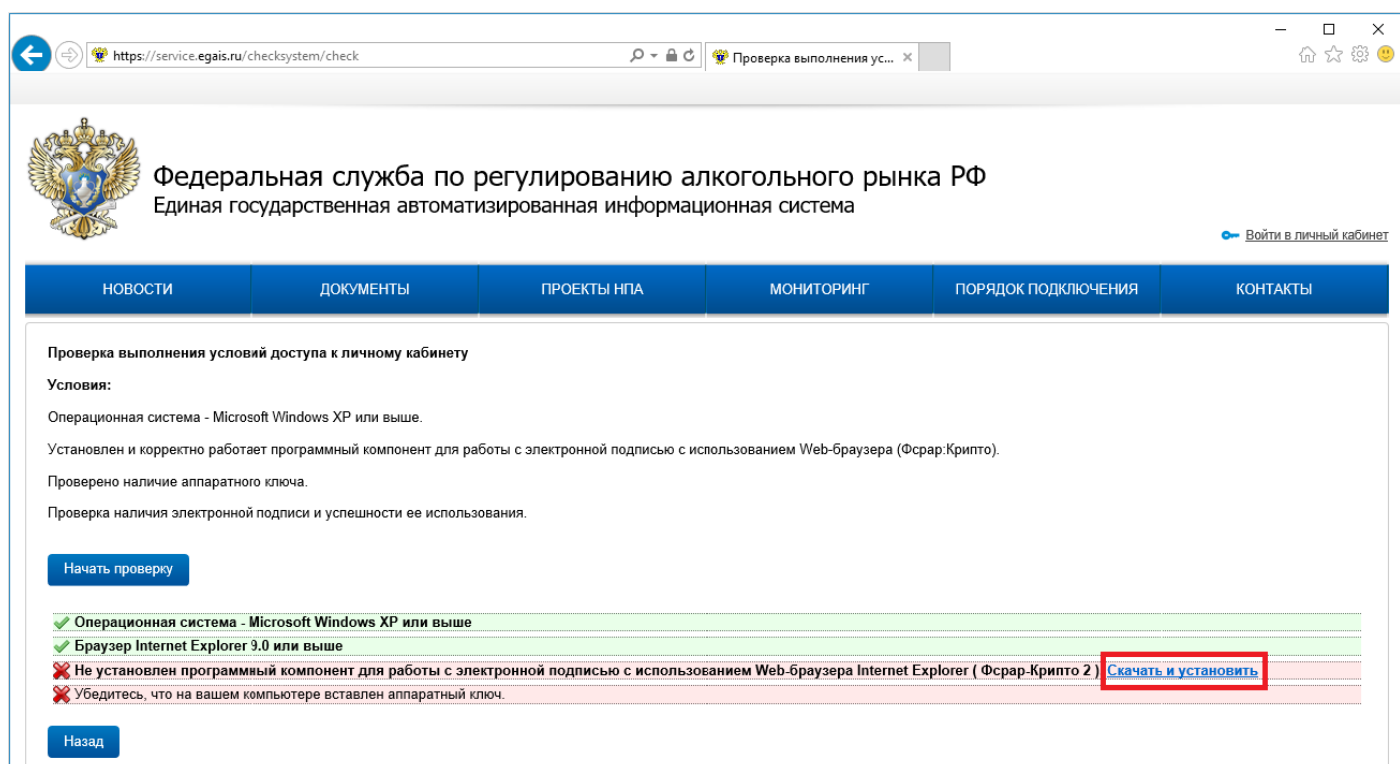


6. Начните проверку, нажав соответствующую клавишу «Начать проверку».



The screenshot shows the website interface for the Federal Service for Regulation of the Alcohol Market of the Russian Federation. The page title is "Проверка выполнения условий доступа к личному кабинету". Under the heading "Условия:", there are four conditions listed. A blue button labeled "Начать проверку" is highlighted with a red rectangular box. Below the conditions, there is a "Назад" button.

7. Скачайте и установите "ФСРАР-Крипто", если во время проверки возникла ошибка этого программного компонента.



The screenshot shows the same website interface as in step 6. The conditions list now includes a red 'X' icon next to the text "Не установлен программный компонент для работы с электронной подписью с использованием Web-браузера Internet Explorer (ФСРАР-Крипто 2)". A blue button labeled "Скачать и установить" is highlighted with a red rectangular box. The other conditions are marked with green checkmarks. The "Начать проверку" button is no longer visible, and the "Назад" button remains at the bottom.

После установки компонента начните проверку заново.

8. После успешного прохождения всех этапов проверки система предложит **перейти в Личный кабинет**. Нажмите на кнопку "Перейти в Личный кабинет" для продолжения работы.

https://service.egais.ru/checksystem/check

Проверка выполнения ус...

Федеральная служба по регулированию алкогольного рынка РФ
Единая государственная автоматизированная информационная система

Войти в личный кабинет

НОВОСТИ ДОКУМЕНТЫ ПРОЕКТЫ НПА МОНИТОРИНГ ПОРЯДОК ПОДКЛЮЧЕНИЯ КОНТАКТЫ

Проверка выполнения условий доступа к личному кабинету

Условия:

Операционная система - Microsoft Windows XP или выше.

Установлен и корректно работает программный компонент для работы с электронной подписью с использованием Web-браузера (Фсрар-Крипто).

Проверено наличие аппаратного ключа.

Проверка наличия электронной подписи и успешности ее использования.

Начать проверку

- ✓ Операционная система - Microsoft Windows XP или выше
- ✓ Браузер Internet Explorer 9.0 или выше
- ✓ Установлен и корректно работает программный компонент для работы с электронной подписью с использованием Web-браузера Internet Explorer (Фсрар-Крипто 2).
- ✓ Убедитесь, что на вашем компьютере вставлен аппаратный ключ.

Назад **Перейти в Личный кабинет**

9. **Введите пароль пользователя** в окне ввода ПИН-кода. Далее нажмите на кнопку "показать сертификаты".

https://service.egais.ru/login

Вход

Федеральная служба по регулированию алкогольного рынка РФ
Единая государственная автоматизированная информационная система

Войти в личный кабинет

НОВОСТИ ДОКУМЕНТЫ ПРОЕКТЫ НПА МОНИТОРИНГ ПОРЯДОК ПОДКЛЮЧЕНИЯ КОНТАКТЫ

Вставьте в компьютер аппаратный криптоключ с сертификатом усиленной квалифицированной электронной подписи (ГОСТ), выданным любым аккредитованным Минкомсвязи РФ удостоверяющим центром и введите PIN-код.

Введите ПИН код аппаратного ключа (ГОСТ): xxxxxxxx x

(PIN-код выдается Удостоверяющим центром при выдаче электронной подписи.)

Показать сертификаты

10. Выберите нужный сертификат, нажав по нему левой клавишей мыши

https://service.egais.ru/login

Вход

Федеральная служба по регулированию алкогольного рынка РФ
Единая государственная автоматизированная информационная система

Войти в личный кабинет

НОВОСТИ ДОКУМЕНТЫ ПРОЕКТЫ НПА МОНИТОРИНГ ПОРЯДОК ПОДКЛЮЧЕНИЯ КОНТАКТЫ

ИНН 7707166518
КПП undefined
ФИО Иванов Иван Иванович
Email multisoft@multisoft.ru

11. Вход в Личный кабинет системы ЕГАИС осуществлён

https://service.egais.ru/#/news

Личный кабинет

Единая государственная автоматизированная информационная система

7707166518 ООО МультиСофт Системз Иванов Иван Иванович

Новости

Получить ключ

Транспортный модуль

Тестовый транспортный модуль

Контрагенты

Журнал учета розничной продажи

Добавление номенклатуры

Переотправка накладных/актов

Выход

Новости